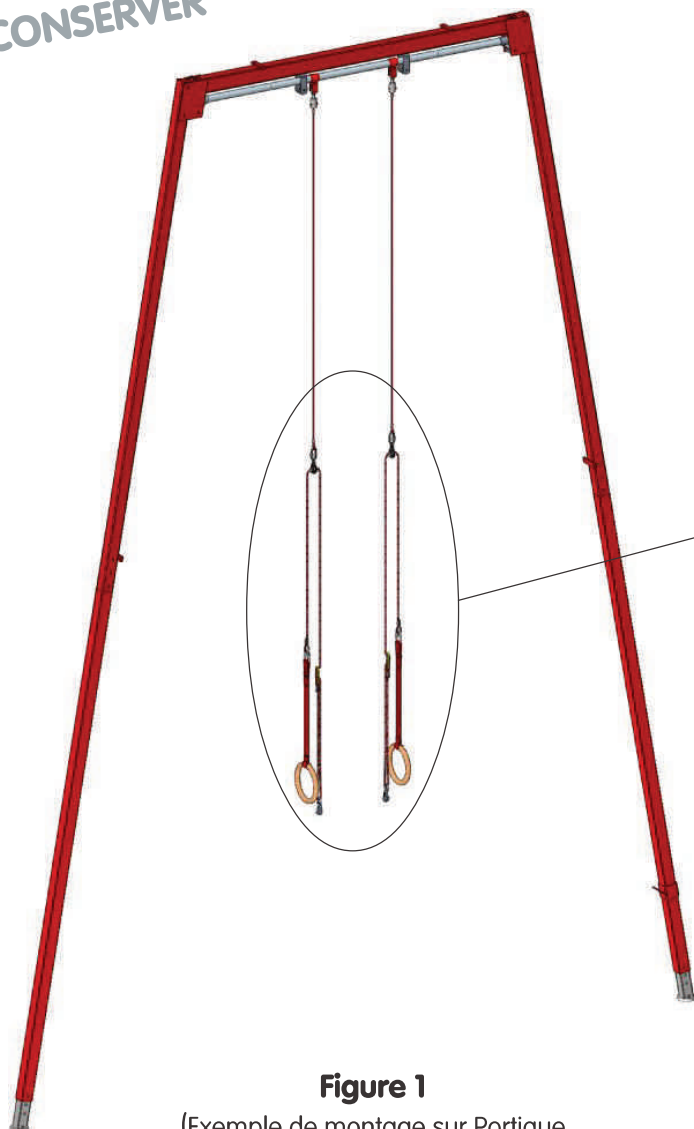



FIFTY-FIFTY POUR ANNEAUX M'2007**3795****À CONSERVER****Figure 1**(Exemple de montage sur Portique
Dynamique, réf.: 3770)**Figure 2****Avvertissement :**

Il convient de faire installer cet équipement par une personne qualifiée.

Cet équipement doit être utilisé par une seule personne à la fois et sous la surveillance d'une personne qualifiée, avec des tapis de réception appropriés ou une fosse de réception.

L'usage de cet équipement à des fins autres que celles initialement prévues est exclu.

Cet équipement s'adapte sur tous les portiques d'anneaux (réf.: 3700 & 3770), les potences à anneaux murales (réf.: 3750), les têtes de portiques d'anneaux renversées (réf.: 3765 & 3768) et les suspensions d'anneaux (réf.: 3761). Il est néanmoins nécessaire que la hauteur initiale des anneaux soit de 2,80 m par rapport au sol, pour que le Fifty-Fifty puisse être utilisé sur toute sa plage de réglage.

Cet équipement s'adapte également sur toutes les ceintures GYMNOVA (réf.: 2840 - 2814 - 2815 - 2819 & 2820).

Recommandations :

Il est recommandé comme l'indique la norme française NF S52-400 de :

- conserver cette notice pour référence ultérieure (contrôle, entretien...).
- effectuer une maintenance prédictive de manière périodique.
- mettre en place une vérification annuelle ou pluriannuelle selon l'utilisation.

Colisage :

- 1 colis (réf.: 3795) : Fifty-fifty pour anneaux M'07

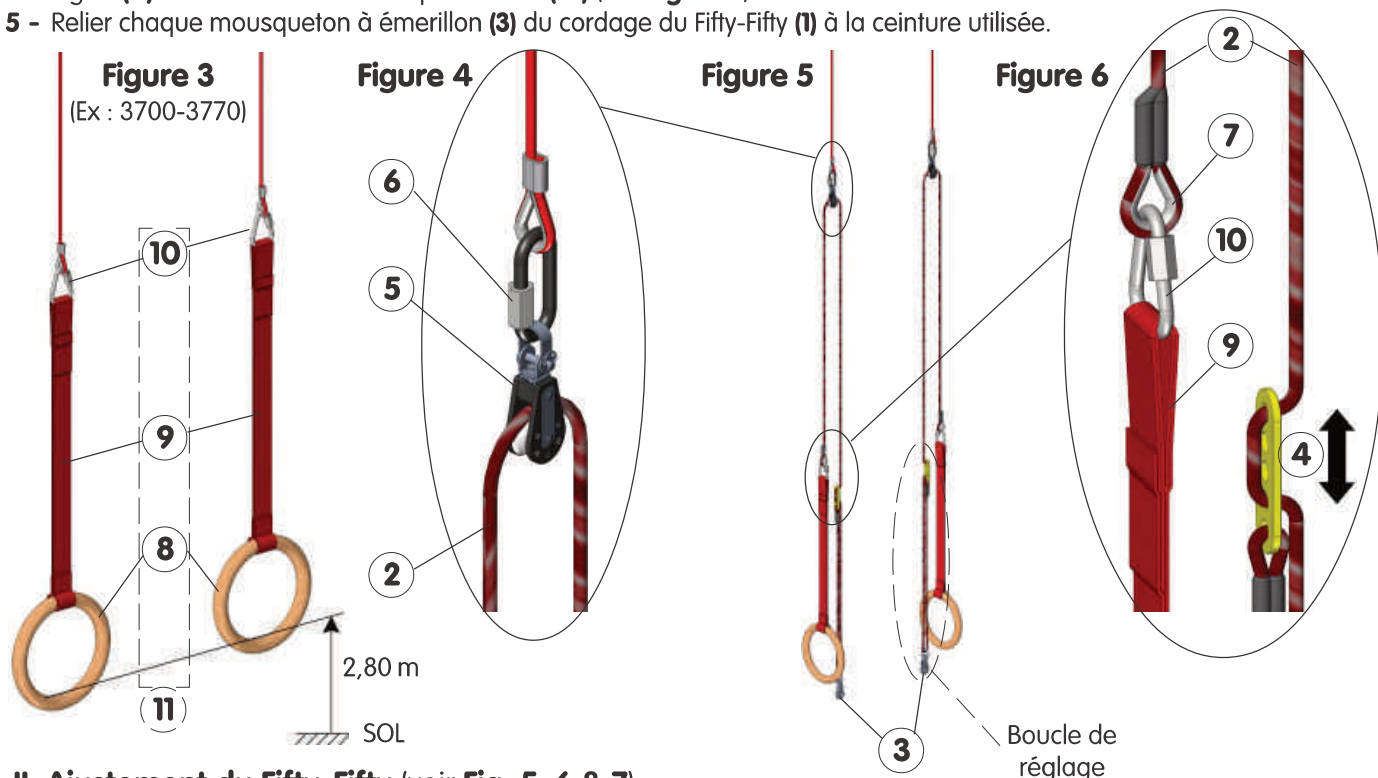
Masse : 4 kg

Dimensions : 150 x 130 x 170 mm

Volume : 0,0033 m³

I. Montage du Fifty-Fifty (voir Fig. 1 à 6) :

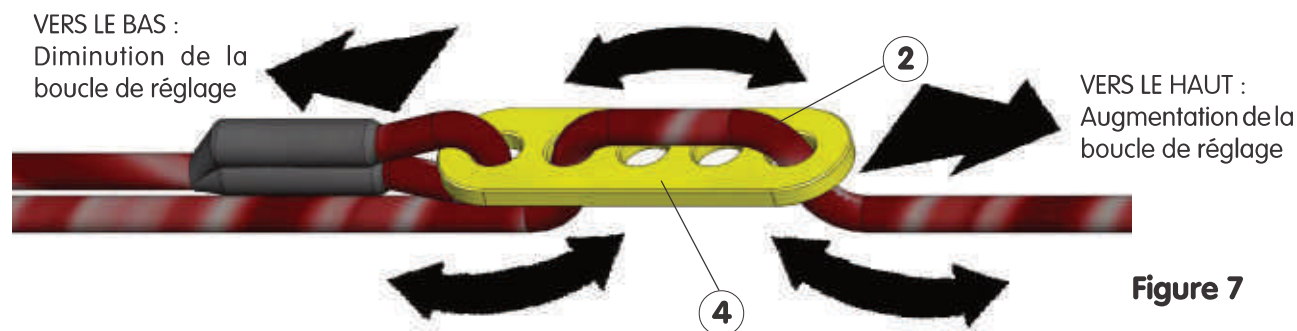
- 1 - S'assurer que les anneaux (8) se trouvent à 2,80m du sol. Sinon régler la hauteur des anneaux à cette valeur (sur la potence d'anneaux murale et la suspension d'anneaux).
- 2 - Enlever les anneaux avec sangles (11) grâce aux maillons rapides delta (10) (voir Fig. 3) : de l'extrémité des câbles sur les deux types de portiques (réf.: 3700 - 3770 - 3765 - 3768) ou des tourillons d'anneaux sur la potence et les suspensions (réf.: 3750 - 3761).
- 3 - Fixer sur chaque extrémité des câbles ou des tourillons le maillon rapide (6) du cordage du Fifty-Fifty (1). L'écrou de chaque maillon rapide (6) doit être fermé à la clé orienté vers le bas (voir Fig. 4&5).
- 4 - Fixer aux extrémités du cordage du Fifty-fifty (1) (côté sertissage avec cosse-coeur (7)), les anneaux avec sangles (11) à l'aide des maillons rapides delta (10) (voir Fig. 5&6).
- 5 - Relier chaque mousqueton à émerillon (3) du cordage du Fifty-Fifty (1) à la ceinture utilisée.



II. Ajustement du Fifty-Fifty (voir Fig. 5, 6 & 7) :

Après mise en place du Fifty-fifty, il est possible d'ajuster la hauteur des anneaux (8) par rapport à celle de la ceinture, afin de s'adapter aux différentes tailles des gymnastes :

- 1 - Fixer la ceinture autour de la taille. Accrocher sur chaque côté de la ceinture les mousquetons à émerillon (3) des cordages du Fifty-Fifty (1).
- 2 - Selon l'utilisation, augmenter ou diminuer la hauteur des anneaux (8) en faisant coulisser la corde statique (2) dans le tendeur 5 trous (4) comme indiqué Figure 7 : la boucle de réglage augmente ou diminue.



III. Maintenance :

- 1 - Nettoyer régulièrement l'appareil permet de mieux visualiser les problèmes éventuels (déformation, casse ou corrosion).
- 2 - Effectuer avant chaque utilisation une vérification complète de l'état et du bon fonctionnement des pièces d'usure et des organes de sécurité :
 - tous les éléments constituant le cordage (corde statique (2) , mousquetons à émerillon (3), tendeurs 5 trous (4), poulie simple à émerillon (5) et maillons rapides (6), cosse-coeurs (7) et sertissages), et la paire d'anneaux (11).
 - contrôle du serrage des maillons rapide (6) et (10).
- 3 - Important :
 - En cas d'anomalie constatée ou présumée, ne pas utiliser l'équipement tant qu'un technicien n'est pas intervenu.
 - Tout élément détérioré ou déformé doit être remplacé dans les plus brefs délais.

IV. Stockage :

Veiller à stocker le matériel à l'abri de l'humidité et de la chaleur.



1

30	-	-	-	-
29	-	-	-	-
28	-	-	-	-
27	-	-	-	-
26	-	-	-	-
25	-	-	-	-
24	-	-	-	-
23	-	-	-	-
22	-	-	-	-
21	-	-	-	-
20	-	-	-	-
19	-	-	-	-
18	-	-	-	-
17	-	-	-	-
16	-	-	-	-
15	-	-	-	-
14	-	-	-	-
13	-	-	-	-
12	-	-	-	-
11	-	Paire anneaux avec sangles	3720	colis (non fourni)
10	-	Mailillon rapide delta N°8	QMRADDEL08Z	inclus dans (11)
9	-	Sangle rouge pour anneau	-	inclus dans (11)
8	-	Anneau bois ø236x180x28	-	inclus dans (11)
7	2	Cosse coeur ø8	-	inclus dans (1)
6	2	Mailillon rapide N°8	QMRA00008Z	inclus dans (1)
5	2	Poulie simple à émerillon	-	inclus dans (1)
4	2	Tendeur 5 trous	-	inclus dans (1)
3	2	Mousqueton à émerillon	-	inclus dans (1)
2	-	Corde statique ø8	-	inclus dans (1)
1	2	Cor dage du fifty-fifty M'07	3795/10	l'unité
REP	NBR	DESIGNATION	REFERENCE	OBSERVATION

Gymnova
 RUE GASTON DE FLOTTE
 13012 MARSEILLE
 Tél. : 33-(0)-4-91-87-51-20
 Fax : 33-(0)-4-91-93-86-89

**FIFTY-FIFTY POUR ANNEAUX
 M'2007**

PAR : E.BRIEU LE : 08/09/08 NM241 Ref : 3795

8 9 10 11 NON REPRÉSENTÉS

CE DOCUMENT EST LA PROPRIÉTÉ DE GYMNNOVA. IL EST CONFIDENTIEL ET NE PEUT ÊTRE REPRODUIT SANS NOTRE ACCORD.
 Pour commander les pièces détachées, rappeler la désignation, la référence et la date de livraison de l'appareil complet.