

BARRES PARALLELES MOUSSE



- ❑ Outil pédagogique adapté aux premiers stades d'apprentissage
- ❑ Dispense l'entraîneur de la manipulation
- ❑ Stabilité de l'ensemble
- ❑ Mousse confortable et stable permettant une qualité d'appui proche de la réalité des situations rencontrées aux barres parallèles
- ❑ Possibilité d'utiliser les modules séparément afin de créer des circuits baby gym et d'apprendre des éléments gymniques

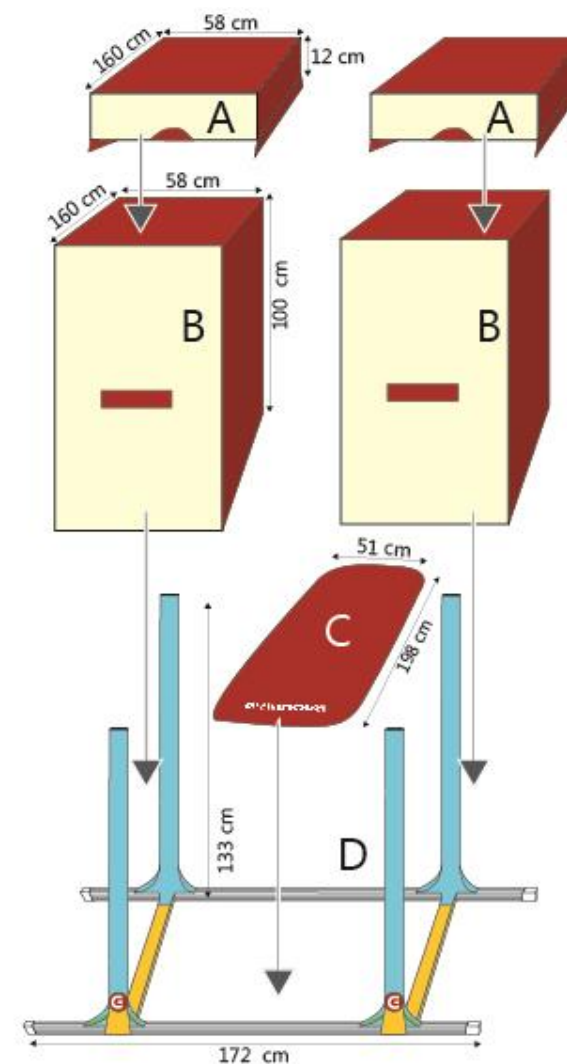
CARACTERISTIQUES TECHNIQUES

- Barres parallèles composées des éléments suivants :
 - 2 modules mousse inférieurs (B) : 160 x 58 x 100 cm (Lxlxh)
 - 2 modules mousse supérieurs (A) : 160 x 58 x 12 cm (Lxlxh)
 - Ensemble de stabilisation (D) : 180 x 160 cm
 - Tapis de sécurité (C) : 200 x 50 x 3 cm (Lxlxép.)
- Écartement réglable jusqu'à 64 cm
- Encombrement au sol : 180 x 160 cm (Lxl)
- Housse PVC 1000 deniers classée au feu M2, sans phtalate


Nota : Ne pas utiliser les barres parallèles mousse sans les modules supérieurs




Bandes auto-agrippantes



EXEMPLES D'UTILISATIONS :



Apprentissage la valse à l'ATR aux barres parallèles



Renforcement du dégagé ATR pour les jeunes filles